

Gripmate™

With the Gripmate on your team, it's simple to secure even the most awkward items firmly for gluing, drilling, sanding, or routing ... easy and quick to use with no mess or marred surfaces!

Adjustable —Holds items up to 3¾" thick

Moveable —Rotates 360°.


Strong —Gives up to 150 lbs. of clamping force.

Team it up with your Workmate!

Fits easily into the holes of your Workmate vise jaws. Can be used in pairs for added clamping strength and versatility.

Use it off your Workmate!

Clamps securely on any surface ¾" thick or thicker with a ¾" hole in it. Gives your shop workbench extra versatility without the worry of scratching or marring.



Gripmate™

Avec un Gripmate à l'atelier, vous pouvez facilement immobiliser les objets les plus difficiles à manier, pour le collage, le perçage, le sablage et le façonnage à la toupie ... c'est simple et vite fait, sans branle-bas, et il ne marque pas les surfaces!

Réglable —Pour maintenir les pièces allant jusqu'à 3¾" d'épaisseur

Mobile —Il pivote sur 360°

Robuste —Il produit une force de serrage pouvant atteindre 150 livres.

Montez-le sur votre Workmate!

Il s'installe aisément dans les trous des mors de votre Workmate. Vous pouvez en utiliser deux à la fois, selon la tâche et la force de serrage exigée.

Utilisez-le sans Workmate!

Il se fixe solidement à toute surface de ¾" ou plus d'épaisseur, et percée d'un trou de ¾". Il rend votre établi encore plus utile, et vous n'avez plus à redouter les égratignures et les marques.

Black & Decker "Mate" Accessories

They give "bench-strength" to your Workmate.

Black & Decker "mates" are a hard working team of accessories that make your Workmate even more versatile!

- NO MESS!
- NO GUESSWORK!
- NO MISTAKES!

Ask for a free demonstration of these fine Workmate Accessories at your local Black & Decker dealer today!

You'll wonder how you ever worked without them.

Black & Decker Accessoires "Mate"

Ils renforcent la "valeur d'établi" de votre Workmate.

Les accessoires "Mate" de Black & Decker constituent un jeu d'instruments de bon rendement qui élargissent encore plus le champ d'utilité du Workmate!

- PAS DE GÂCHIS!
- PAS D'À PEU PRÈS!
- PAS D'ERREUR!


Demandez une démonstration gratuite de ces merveilleux accessoires de Workmate aujourd'hui même, chez le détaillant Black & Decker de votre localité!

Vous vous demanderez comment vous avez pu vous en passer.



BLACK & DECKER
MFG. CO. LTD.
976269

Introducing ... 3 new versatile "mates" to give added flexibility to your Workmate from **Black & Decker**



Nouveauté ... 3 accessoires "mate" à mille usages pour rendre votre Workmate **Black & Decker** encore plus utile

Routermate™


The Routermate teams up with your Workmate when you're in the mood to be creative. Makes fancy designs, edges, brading, or free-hand routing, as simple as 1-2-3.

Takes the guesswork out of routing!

Precise Router is held rigid. Leaves hands free to guide material along fence.

Adjustable Both width and depth. Maximum wood thickness is 1 1/2". Maximum diameter of cutter is 1".

Versatile Designed for use with Black & Decker Routers or any consumer-type Router with a 6" or smaller base plate.






Mitremate™

Simple to use

Saw is guided along the channel extrusion which is clamped between the Workmate vise jaws. Material is held solidly against the mitre arm.

The Mitremate teams up with your Workmate to make intricate, precision cutting easy and accurate. Saves time, guesswork and mistakes.

- Accepts most popular makes of 7 1/4" or smaller circular saw.
- Mitres accurately from 30° to 90°
- Permits accurate 90° sawing of material up to 17" wide.
- Cuts material up to 2 1/4" thick—easily handles standard 2 x 4's.
- Works with your circular saw to cut mitres and compound mitres easily and accurately.



Routermate™

Le Routermate se joint au Workmate pour vous aider à donner libre cours à votre créativité.

Il simplifie au possible le façonnage des motifs de fantaisie, des bordures, des moulures et les ouvrages à main levée.

Il élimine "l'à peu près" du travail à la toupie

Précis La toupie est maintenue rigidement. Les mains restent libres pour guider la pièce le long de la réglette.

Réglable Pour la largeur et la profondeur. L'épaisseur maximale du bois est 1 1/2". Le diamètre maximal de la mèche est 1".

Universel Conçu pour être utilisé avec les Toupies Black & Decker ou toutes toupies à socle de 6" ou moins de diamètre.

UTILISEZ-LE POUR FAIRE DE VOTRE WORKMATE UN CENTRE DE TRAVAIL ARTISTIQUE

Façonnez vos propres moulures, motifs originaux pour meubles, armoires, bibliothèques, étagères... tout ce que vous pourrez imaginer!

Mitremate™

D'emploi facile

La scie est guidée le long de la rainure du profilé, lequel est immobilisé entre les mâchoires de l'étau. La pièce de bois est retenue solidement contre le bras d'onglet.

Le Mitremate s'adapte au Workmate pour effectuer aisément et à la perfection des coupes compliquées de précision. Vous y gagnez du temps tout en évitant erreurs et tâtonnement.

- Il accepte la plupart des scies circulaires de marques populaires de 7 1/4" ou plus petites.
- Il donne des onglets de 30° à 90° bien précis.
- Il permet de scier à 90° avec précision des matériaux mesurant jusqu'à 17" de largeur.
- Il taille jusqu'à des matériaux de 2 1/4" d'épaisseur—un 2 x 4 standard est tâche facile.
- Il se fait l'auxiliaire de votre scie circulaire pour tailler les onglets et les angles complexes, facilement et avec précision.